

Die Eckmodule der Serie CLED sind besonders auffällig durch ihr innovatives Design. Durch die besondere Form wird das Sichtbarkeitsfeld des Warnsignals erhöht. Beim Anbringen von 4 Modulen an den Fahrzeugecken ist eine 360° Abdeckung gegeben (keine ECE-R65 TA1 Zulassung).

- 3 Jahre Garantie
- 11 einstellbare Funktionen
- Synchronisierbar

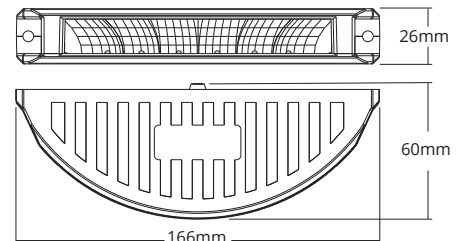
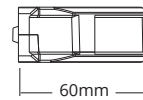




## LED BLITZMODULE - SERIE CLED SPEZIFIKATIONEN

ECE-R65

ECE-R10

<b>Spannungsbereich:</b>	10-30V
<b>Wasserdicht:</b>	IP67
<b>Montage:</b>	Schraubmontage
<b>Zulassungen:</b>	ECE-R65, ECE-R10
<b>Gehäuse:</b>	Aluminium
<b>Abmessungen:</b>	166 x 26 x 60mm



Artikel	Beschreibung	Details
 <b>LPCLED6A</b>	 LED Blitzmodul Serie CLED, gelb, 10-30V, inkl. Montagewinkel	166 x 60 x 26mm

