

SERIE 16 - LED MARKIERUNGSLEUCHTEN

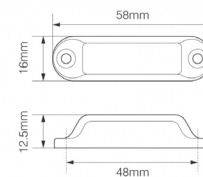
Die LED Markierungsleuchten der **Serie 16** kommen in einem kompakten Design, mit 3 LEDs. Die eingebauten LEDs haben einen geringen Stromverbrauch und bieten trotzdem eine hohe Helligkeit.

- 5 Jahre Garantie
- Wasserdicht (IP67)
- EMV- und ECE-Zulassungen (außer die Varianten in Blau und Grün, welche nur ECE-R10 besitzen)

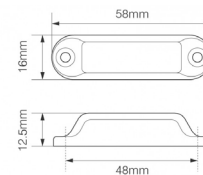
SPEZIFIKATIONEN

ECE-R10

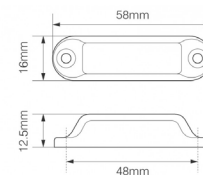
Spannungsbereich:	12/24V	Montage:	Schraubmontage
Wasserdicht:	IP67	Abmessungen:	58 x 16 x 12,5mm



Artikel	Beschreibung	Lochabstand
LA16A12B ●	gelbe Seitenmarkierungsleuchte 12V	48mm
LA16A24B ●	gelbe Seitenmarkierungsleuchte 24V	48mm



Artikel	Beschreibung	Lochabstand
LA16R12B ●	rote Umrissleuchte 12V	48mm
LA16R24B ●	rote Umrissleuchte 24V	48mm



Artikel	Beschreibung	Lochabstand
LA16W12B ○	weiße Umrissleuchte 12V	48mm
LA16W24B ○	weiße Umrissleuchte 24V	48mm
LA16BC12B ●	blaue Leuchte 12V	48mm
LA16BC24B ●	blaue Leuchte 24V	48mm
LA16GC12B ●	grüne Leuchte 12V	48mm
LA16GC24B ●	grüne Leuchte 24V	48mm