

Die Rückleuchten der Serie 2290 & 2291 sind die zweite Generation dieser Leuchten und besitzen eine verbesserte Helligkeit und einen erhöhten Abstrahlungswinkel. Zusätzlich dazu können sie sowohl vertikal als auch horizontal montiert werden.

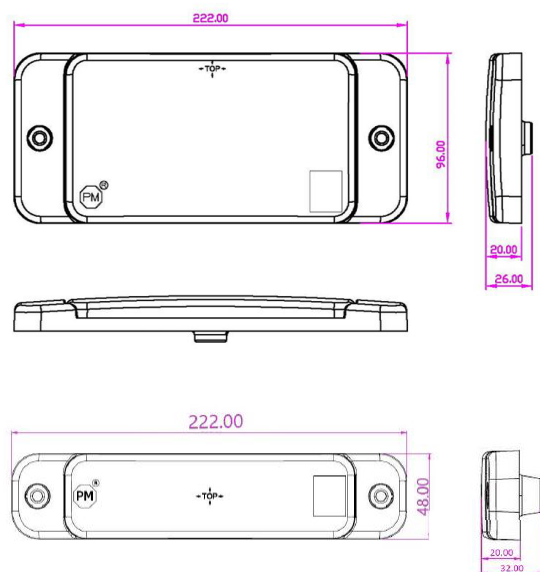
- 3 Jahre Garantie
- 40 oder 20 eingebaute LEDs
- Sehr flacher Aufbau






LED RÜCKLEUCHTEN - SERIE 2290 & 2291 SPEZIFIKATIONEN

ECE-R10

Spannungsbereich:	9-32V
Wasserdicht:	IP67
Montage:	Schraubmontage
Montageposition:	Horizontal & Vertikal
Zulassungen:	ECE-Zulassungen
Gehäuse:	Kunststoff
Abmessungen (2290):	222 x 96 x 20mm
Abmessungen (2291):	222 x 48 x 20/32mm



Artikel	Beschreibung	Lochabstand
 PM-2290A-R	LED Rückleuchte mit Rücklicht, Bremslicht und Blinker, 222 x 96 x 20mm	193mm
 PM-2291A-R	LED Rückleuchte mit Rücklicht, Bremslicht und Blinker, 222 x 48 x 32mm	193mm
 PM-2291F-C	LED Rückfahrscheinwerfer und Nebelschlussleuchte, 222 x 48 x 20mm	193mm

