

Die LED Rückleuchten der Serie 135 sind als Aufbau- oder Einbaumontage erhältlich. Zusätzlich dazu gibt es verschiedene Versionen:

- LED Rücklicht, Bremslicht, Blinker
- LED Blinker
- LED Rücklicht, Bremslicht
- LED Rückfahrscheinwerfer
- LED Nebelschlussleuchte

Besonders ist auch das kompakte Design mit Diamant Optik.

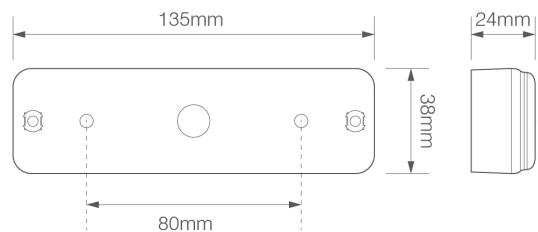
- 5 Jahre Garantie
- 40cm Anschlusskabel









LED RÜCKLEUCHTEN - SERIE 135 AUFBAUMONTAGE SPEZIFIKATIONEN

ECE-R10

Spannungsbereich:	9-32V
Wasserdicht:	IP67
Montage:	Aufbaumontage
Montageposition:	Horizontal
Zulassungen:	ECE- & EMV Zulassungen
Abmessungen:	135 x 38 x 24mm



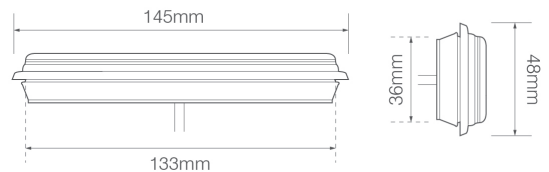
Artikel	Beschreibung	Lochabstand
 LA135ARME	LED Rückleuchte mit Rücklicht, Bremslicht & Blinker	80mm
 LA135AME	LED Heckblinker	80mm
 LA135RME	LED Rücklicht und Bremslicht	80mm
 LA135RMES3	LED Zusatzbremslicht	80mm
 LA135WME	LED Rückfahrscheinwerfer	80mm
 LA135FME	LED Nebelschlussleuchte	80mm






LED RÜCKLEUCHTEN - SERIE 135 EINBAUMONTAGE SPEZIFIKATIONEN

ECE-R10

Spannungsbereich:	9-32V
Wasserdicht:	IP67
Montage:	Einbaumontage
Montageposition:	Horizontal
Zulassungen:	ECE- & EMV Zulassungen
Abmessungen:	145 x 48 x 20mm



Artikel	Beschreibung	Einbaumaß
 LA135ARMGE	LED Rückleuchte mit Rücklicht, Bremslicht & Blinker	133 x 36mm
 LA135AMGE	LED Heckblinker	133 x 36mm
 LA135RMGE	LED Rücklicht und Bremslicht	133 x 36mm
 LA135WMGE	LED Rückfahrscheinwerfer	133 x 36mm
 LA135FMGE	LED Nebelschlussleuchte	133 x 36mm