

LED RUNDUMLEUCHTEN

SERIE TORNADO 2.0

Die Blitzleuchten der Serie Tornado 2.0 sind nur optisch mit ihren Vorgängern zu vergleichen. Die ausgezeichnete Leistung und Features der Tornado 2.0 machen sie zu einer vollkommen neuen Rundumleuchte.

Die Vorteile und Unterschiede zum Vorgänger liegen in einem vollversiegeltem Innenleben, einem Gore® Ventil für Luftaustausch welches Kondenswasserbildung verhindert, einer Dichtung zwischen Linse und Basis und neuem verbessertem Linsen Material für verstärkten Schutz.

Verfügbar sind 3 Versionen mit diversen Montagemöglichkeiten und flachem Design. Die ausgezeichnete Leistung wird durch die **ECE-R65 Klasse II Zulassung** inklusive Dimmbarkeit noch zusätzlich erweitert.



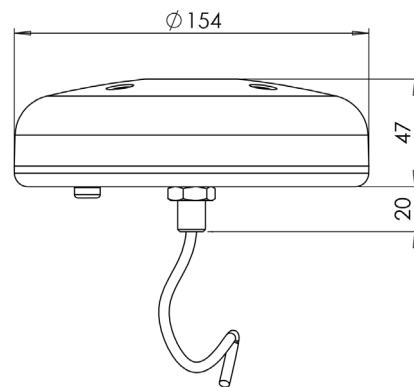
- 2 Jahre Garantie
- 10 einstellbare Blitzmuster
- Verfügbare Blitzfarben: Gelb, Blau, Dualcolour (Blau/Gelb) & Multicolour (10 Farben)
- DEKRA geprüft bis 235 km/h (Magnet- & Vakuummontage)
- Für Synchron- oder Wechselbetrieb

LED BLITZLEUCHTEN - SERIE TORNADO 2.0 SPEZIFIKATIONEN

ECE-R65
KLASSE 2

ECE-R10

Spannungsbereich:	11-30V
Wasserdicht:	IP66, IP69K (Elektronik)
Montage:	Fix-, Magnet-, Vakuum- & Rohrmontage
Zulassungen:	ECE-R65 Klasse II, ECE-R10
Gehäuse:	Kunststoff
Abmessungen:	ø 154 x 47mm (Fixmontage)



Magnetmontage ø 154 x 55mm



Rohrmontage, ø 154 x 105mm



Vakuummontage ø 154 x 101mm



Braun & Braun GmbH

















www.braun-braun.at

office@braun-braun.at

Tel. 0043 1 370 45 37

Preise exkl. MwSt. Technische Irrtümer und Änderungen vorbehalten. Version 07072020

BESTELLINFORMATIONEN

Artikel	Beschreibung
 RTTR12SBAC ●	LED Blitzleuchte, klare Linse, 11-30V, Fixmontage
 RTTR12MGAC ●	LED Blitzleuchte, klare Linse, 11-30V, Magnetmontage, empfohlen bis 235km/h
 RTTR12DNAC ●	LED Blitzleuchte, klare Linse, 11-30V, Rohrmontage
 RTTR12SCAC ●	LED Blitzleuchte, klare Linse, 11-30V, Vakuummontage, empfohlen bis 235km/h
 RTTR12SBAA ●	LED Blitzleuchte, gelbe Linse, 11-30V, Fixmontage
 RTTR12MGAA ●	LED Blitzleuchte, gelbe Linse, 11-30V, Magnetmontage, empfohlen bis 235km/h
 RTTR12DNAA ●	LED Blitzleuchte, gelbe Linse, 11-30V, Rohrmontage
 RTTR12SCAA ●	LED Blitzleuchte, gelbe Linse, 11-30V, Vakuummontage, empfohlen bis 235km/h
 RTTR12SBBB ●	LED Blitzleuchte, blaue Linse, 11-30V, Fixmontage
 RTTR12MGBB ●	LED Blitzleuchte, blaue Linse, 11-30V, Magnetmontage, empfohlen bis 235km/h
 RTTR12DNBB ●	LED Blitzleuchte, blaue Linse, 11-30V, Rohrmontage
 RTTR12SCBB ●	LED Blitzleuchte, blaue Linse, 11-30V, Vakuummontage, empfohlen bis 235km/h
 RTTR24SBAC ●	LED Blitzleuchte Dual Colour (blau/gelb), klare Linse, 11-30V, Fixmontage
 RTTR24MGBAC ●	LED Blitzleuchte Dual Colour (blau/gelb), klare Linse, 11-30V, Magnetmontage, empfohlen bis 235km/h
 RTTR24SCBAC ●	LED Blitzleuchte Dual Colour (blau/gelb), klare Linse, 11-30V, Vakuummontage, empfohlen bis 235km/h
 RTTR3SB	LED Blitzleuchte Multicolour (10 Farben), klare Linse, 11-30V, Fixmontage